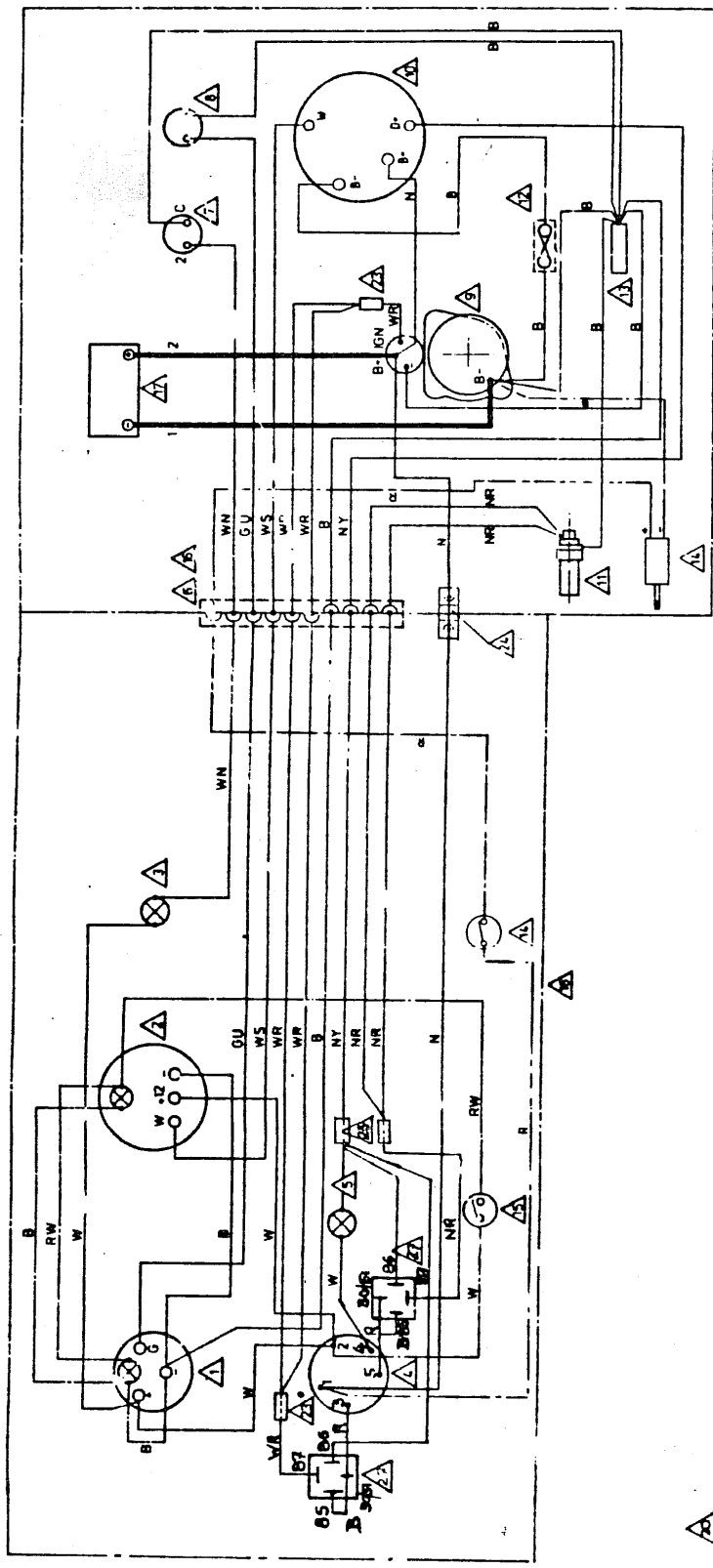


WARNING: NOT TO BE SWAPED IF IN DOUBT, ASK

Alternateur Volvo 4108

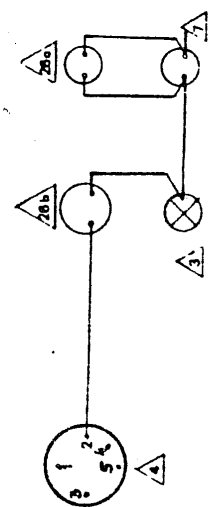
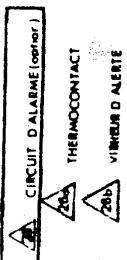


RESISTANCE DES CABLES DE BATTERIES 1, 2 (CABLE NOT IN THE WIRING DIAGRAM (NON REPRÉSENTÉ))

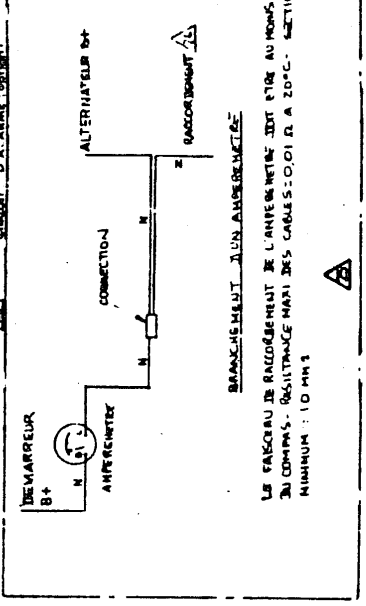
LONGUEUR MAXI MÈTRES	DIMENSION MÉTRIQUE	NOMINAL C.S.A.	NOMINAL RESISTANCE IN OHMS	PER METRE PER FOOT	DIMENSIONS ENVALENTÉES ENGLISH IMPERIAL	AMERICAN S.A. S.A.E.
2.2	7.35	37/09	23.54	0.365	0.000762	37/036
3.7	12.0	41/09	38.8	0.601	0.000442	000408
5.6	19.0	51/13	61.75	0.948	0.000259	000209
9.0	29.6	67/22	195.0	1.47	0.000189	000147

RELAIS LUCAS 2BRB

CODE	COULEUR
B	NOIR
N	BLEU
R	ROUGE
Y	JAUNE
G	VERT
U	BLEU
W	POURNE
P	POURNE
S	GRIS



- INDICATEUR DE TEMPÉRATURE D'EAU
- COMPTE TOURS
- TENDON DE PRESSION D'HUILE
- CONTACTEUR DE DÉMARRAGE
- VOYANT DE CHARGE
- PRISE M.C.L.E.E
- MANOCONTACT
- SONDE T° D'EAU
- DÉMARRER LUCAS M 45G
- ALTERNATEUR MOTOROLA 70 A
- THERMOSTART
- FUSIBLE
- IONJECTION
- CIRCUIT DE STOP (OPTION)
- BELAIAGE DU TABLEAU (OPTION) REMELLE MÂLE
- BATTERIE 12 V
- FAISCEAU DU TABLEAU
- FAISCEAU MOTEUR
- DIMENSIONS DES CABLES
- CODE DES COULEURS
- CONSEILS D'INSTALLATION
- RACCORDEMENT
- IDEM
- INSTALLATION D'UN AMPÈRE-MÈTRE
- ENERG. D'ALARME (OPTION)



LES FAISCEAUX DOIVENT ÊTRE ENNE COURTS QUE POSSIBLE.
 NE PAS DÉBRANCHER DES FILS SANS AVOIR STOPPÉ LE MOTEUR ET MIS LES INTERRUPTEURS SUR "OFF".
 NE JAMAIS PROVOCER 3 RTINCELLES POUR CONNAÎTRE LA POLARITÉ D'UN FIL.
 LORS DU BRANCHEMENT DE LA BATTERIE, BIEN S'ASSURER DE LA POLARITÉ.
 NE JAMAIS SOUDER À L'ARC À MOIS SANS DÉCONNECTER L'ALTERNATEUR.
 NE JAMAIS FAIRE TOUCHER L'ALTERNATEUR, BATTERIE DÉBRANCHÉE ET EXCITATION BRANCHÉE.